

## コースと講習費

\*講習用機材レンタル代を含みます。\*砂丘は1月・2月休校です。  
\*各コースとも安全管理料¥500/1名/1日が別途必要です。

ご希望に合わせてコースをお選びください。

### おすすめは手軽な 半日スクール ¥7,000

午前の部(9:30~12:00頃)と午後の部(14:00~16:30頃、7月・8月は15:30~18:00頃)があり、まったくの初心者でも強風でなければ数十メートルの高さから飛べます。「とりあえずやってみてから」という方も、当日中なら差額をお支払いいただくだけで、1日や1年間スクールへの変更もできます。お子さんも高齢の方も、どんくさい女の子もおまかせください。

### 体力自慢なら1日スクール ¥12,000

気象条件にもよりますが、体力があれば1日(午前の部+午後の部)何本でも飛んでください。サポートなしのライズアップにも挑戦しましょう。

### 本格的に続けるなら1年間スクール ¥50,000

1年間のシーズン中に何日でも受講できるお得なコース。機材の扱い方から旋回操作、上昇気流のつかみ方、指定地への着地など、多くの技術を学べます。当校でご自身のパラグライダーを購入されたら、B級技能証を取得して、高高度フライトにチャレンジしましょう。

### 手軽に飛ぶなら タンデムコース ¥12,000

タンデムパイロットと一緒に二人乗りで、最初から高高度(約300m)のフライトができます。操作はパイロットにお任せなので、空中から撮影もできます。飛行は1回、飛行時間は3分~15分(上昇気流の有無による)です。

\*集合場所:鳥取市河原町、霊石山フライトエリアのランディング場  
(他でのタンデムフライトをご希望の方はご相談ください。)

## 申し込み

飛びたいと思ったら、まず電話またはメールでお問い合わせください。ご予約は、必ず電話でお願いします。

講習費と安全管理料は、受講日当日、受付時にお支払いください。

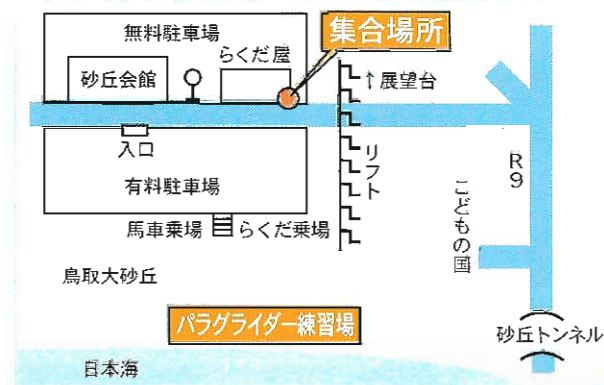
\*万一、気象条件等により飛べなかった場合、講習費はかかりません。  
\*ご予約なしで来校された場合、受講をお断りすることがあります。

## 服装・持ち物

- 服装:動きやすく砂で汚れてもよい服装。靴はスニーカーなど(ビーチサンダルは不可)。肌の弱い方には長袖・長ズボン(膝丈でも可)の着用をおすすめします。
- 必要なもの:やる気・軍手・飲み物(夏は多めにご用意ください)
- あるとよいもの:帽子・サングラス(特にコンタクトレンズ装着の方)・タオル・日焼け止め・カメラ(砂塵防止のためケース必携)・保険証

## 交通

- 車.....中国自動車道、佐用JC→鳥取自動車道、鳥取IC→鳥取砂丘
- 列車.....新大阪駅よりJR特急スーパーはくと→鳥取駅\*  
岡山駅よりJR特急スーパーいなば→鳥取駅\*
- バス.....梅田・弁天町・難波・神戸より日本交通の高速バス→鳥取駅\*  
\*鳥取駅より日の丸バス→砂丘会館バス停



\*宿泊は各自ご予約ください。  
ゼロ合宿所(集合場所まで車で5分、要予約)もご利用いただけます。



## ゼロパラグライダースクール

ご予約電話番号:0857-29-9098 (9:00~19:00受付)

集合場所:らくだ屋(上の地図をご覧ください)

E-mail: info@zero-para.co.jp FAX:0857-29-9093

http://www.zero-para.co.jp/

〒680-0001 鳥取県鳥取市浜坂1-16-45-2 株式会社ゼロ

# 鳥取砂丘で パラグライダーに チャレンジ!



## ゼロパラグライダースクール

**ZERO**  
PARAGLIDER SCHOOL



**1** らくだ屋に集合。受付・トイレ等を済ませ、各自機材を背負って出発!!



**2** いろいろな説明を聞きながら、その日の風に適した練習場へ向かいます。



**3** 練習場に着いたら、パラグライダーを広げ、操縦のしかたを学びます。



**4** 空中動作は自分にしかできません。地上でしっかり練習しましょう。



**5** 風がよければインストラクターの補助のもと、いよいよチャレンジ開始。




**6** 翼に引き上げられ浮きそうになっても、ジャンプせずに走り続けます。



**7** インストラクターの指示どおりに操縦しましょう。少しぐらい失敗しても、砂丘は障害物がないから大丈夫。焦らずに。



**8** 左または右のコードをゆっくり引き下げると下げた方にターンします。



**9** 着地は、左右のコードを思いきり引き下げて、足からフワリと。



**10** 着地したらパラグライダーをまとめ砂丘を登ります。「ああ、しんど!」



**11** ひと休みして、体力が回復したらまた飛びましょう。



本格的に飛ばたい!!という方は「1年間スクール」で高高度飛行をめざしましょう。

### 安心の講習地：鳥取砂丘

- 障害物がない
  - 柔らかな砂地に着地する
  - 風向きに合わせて練習斜面を選べる
- 鳥取砂丘は小さいお子様から年輩の方まで安全に飛べるパラグライダー講習地です。但し、以下のことは覚悟してください。
- 砂丘を登るのはしんどい
  - 砂まみれになる
  - 夏は異常といつていいほど暑い

パラグライダーは自然のなかで楽しむスポーツです。強風や雨などにより講習を中止したり条件の好転を待つことがあります。予めご了承ください。

### 経験豊富なインストラクター

当スクールでは、経験豊かなプロのインストラクターが受講される方の技能や体力に合わせて丁寧に指導します。

\*代表者プロフィール


- 日本で第1回目のJHF公認パラグライダー教員
- JHF公認タンデムパラグライダー教員
- JHF公認モーターパラグライダー教員
- JHF公認パラグライダー教員検定員
- JHF公認ハングライダーパイロット
- 全米AFFスカイダイビングライセンス保持者
- 日本有数の競技者としての経験もあり、競技会のオーガナイザーや公式審判員、専門学校講師等を歴任。

(JHF：公益社団法人 日本ハング・パラグライディング連盟)

### 提携スクール[ウエストジャパン]でアウトドアスポーツを満喫!



ロープクライミング



ノルディックウォーキング

ウエストジャパンアウトドアスクールは、兵庫県丹波市市島エリアでパラグライダー、ロープクライミング、ノルディックウォーキング(北欧生まれのエクササイズウォーキング)、子ども向け自然体験教室、チームビルディングなど「野外で学び! / 遊び! / 楽しむ!」プログラムを提供しています。大阪・神戸・京都市内から約90分。お気軽にご参加ください。TEL.079-667-7263

■ゼロで飛んだ方は割引カードをご利用いただけます。